


ESTADO DE ACTIVIDADES ACUMULADO

AL 31 DE MARZO DE 2017


CONCEPTO	I M P O R T E		
	AL MES ANTERIOR	DEL MES	ACUMULADO
INGRESOS Y OTROS BENEFICIOS			
INGRESOS DE GESTION			
Impuestos	179,374,466.50	40,473,961.95	219,848,430.45
Cuotas y Aportaciones de Seguridad Social		913,196.00	913,196.00
Contribuciones de Mejoras	17,169,798.56	14,549,889.45	31,719,688.01
Derechos	2,971,433.00	2,085,315.00	5,056,748.00
Productos	1,087,066.00	1,140,290.00	2,227,356.00
Aprovechamientos			
Ingresos por Venta de Bienes y Servicios			
Contrib no Compen en las Fracc de la ley de Ingr Causadas en Ejerc Fisc Ant			
Pendientes de Liquidación o Pago	200,602,766.06	59,162,662.40	259,765,418.46
PARTICIPACIONES, APORTACIONES, TRANSFERENCIAS, ASIGNACIONES, SUBSIDIOS Y OTRAS AYUDAS			
Participaciones y Aportaciones	351,162,046.68	429,055,771.94	780,217,818.62
Transferencias, Asignaciones, Subsidios y Otras Ayudas	351,162,046.68	429,055,771.94	780,217,818.62
OTROS INGRESOS Y BENEFICIOS			
Ingresos Financieros	2,868,409.47	1,898,874.04	4,767,283.51
Incremento por Variación de Inventarios			
Disminución del Exceso de Estimaciones por Pérdida o Deterioro u Obsolescencia			
Disminución del Exceso de Provisiones			
Otros Ingresos y Beneficios Varios	1,591,169.16	6,533.07	1,597,702.23
	4,459,578.63	1,905,407.11	6,364,985.74
	556,224,391.37	490,123,831.45	1,046,348,222.82
TOTAL DE INGRESOS Y OTROS BENEFICIOS			
GASTOS Y OTRAS PERDIDAS			
Gastos de Funcionamiento			
Servicios Personales	164,989,515.95	94,580,921.87	259,570,437.82
Materiales y Suministros	21,710,764.15	11,157,113.82	32,867,877.97
Servicios Generales	40,402,984.13	30,872,497.70	71,275,481.83
	227,103,264.23	136,610,533.39	363,713,797.62
Transferencias, Asignaciones, Subsidios y Otras Ayudas			
Transferencias Internas y Asignaciones al Sector Publico			
Transferencias al Resto del Sector Publico			
Subsidios y Subvenciones	112,006,962.64	53,778,816.99	165,785,779.63
Ayuda Sociales	2,435,480.00	35,435,877.28	37,871,357.28
Pensiones y Jubilaciones			




ESTADO DE ACTIVIDADES ACUMULADO

AL 31 DE MARZO DE 2017


CONCEPTO	I M P O R T E		
	AL MES ANTERIOR	DEL MES	ACUMULADO
Transferencias a Fideicomisos, Mandatos y Contratos Analogos			
Transferencias a la Seguridad Social			
Donativos	114,442,442.64	89,214,694.27	203,657,136.91
Transferencias al Exterior			
Participaciones y Aportaciones			
Participaciones	0.00	0.00	0.00
Aportaciones	3,395,469.48	2,053,584.70	5,449,054.18
Convenios			
Intereses, Comisiones y Otros Gastos de la Deuda Pública			
Intereses de la Deuda Pública			
Comisiones de la Deuda Pública			
Gastos de la Deuda Pública			
Costos por Coberturas			
Apoyos Financieros	3,395,469.48	2,053,584.70	5,449,054.18
Otros Gastos y Perdidas Extraordinarias			
DEPRECIACION	6,671,970.54	2,911,019.77	9,582,990.31
Inversión Pública			
Inversión Pública No Capitalizable	0.00	0.00	0.00
TOTAL DE GASTOS Y OTRAS PERDIDAS	351,613,146.89	230,789,832.13	582,402,979.02
RESULTADO DEL EJERCICIO (AHORRO / DESAHORRO)	204,611,244.48	259,333,999.32	463,945,243.80



SECRETARIO DEL H. AYUNTAMIENTO
C. JUAN HUACAYE ROSA GARCIA
PRESIDENCIA



SECRETARIO DEL H. AYUNTAMIENTO
C. MARCOS ALVAREZ PEREZ
PRESIDENCIA



SECRETARIO DEL H. AYUNTAMIENTO
C. SOMA LOPEZ HERRERA
PRESIDENCIA
 FECHA DE ELABORACION: 04/05/2017